

TIDERACE

THE SPIRIT OF SEA KAYAKING



Catálogo
2012

TIDERACE



INTRODUCCIÓN:

2011 ha sido un año de impulso para Tiderace. Nuestra asociación con Cobra International en Thailandia nos ha permitido ampliar la gama de modelos así como nuestras capacidades de producción para atender la creciente demanda de nuestros productos. Nos sentimos orgullosos de desarrollar diseños de kayaks construidos con la máxima calidad empleando los materiales y las técnicas de construcción más avanzadas. Esto sitúa a los kayaks Tiderace a la vanguardia mundial en la industria.

2012 PRINCIPALES NOVEDADES

- Nuevos Modelos:

El Xplore M completa la gama de tamaños de nuestro reconocido kayak de expedición, de manera que ahora ya hay una talla a medida de cada kayakista. Se ha retocado sutilmente el casco para darle a este modelo aún más velocidad de crucero.

El Xtra acerca la diversión a la costa. (ver descripción del producto en el interior)

- Nuevas construcciones. El nuevo año trae una nueva ronda de refinamiento en las construcciones de nuestros kayaks. Más refuerzos estratégicos, nuevos desarrollos en las Tiderace Core Technologies, nuevas técnicas de moldeado y el compromiso de emplear las resinas y laminados más resistentes y de las más altas especificaciones.
- Nuevos diseños visuales. Tiderace introduce en 2012 un espectacular diseño gráfico en sus construcciones de alta gama. Una combinación de técnicas innovadoras unidas a trabajo artesanal puro nunca antes visto en el mundo del kayak de mar. Estos diseños crean un atractivo visual impactante, un nuevo sello que indudablemente distinguirá a los Tiderace del resto.
- Nuevos logotipos para los modelos de 2012 acompañan al rediseño visual.





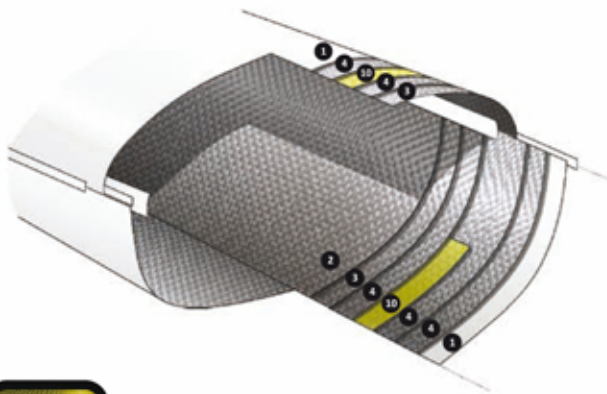
CONSTRUCCIÓN TCT

Nuestros kayaks se construyen con Tiderace Core Technology (Tecnología de Núcleo Tiderace), un laminado multicapa con un núcleo adicional de resina diseñado para soportar uso intensivo en jardines de rocas, con gran oleaje y en expediciones. Este laminado de alto rendimiento permite crear kayaks más ligeros y más resistentes y sólidos, muy por encima del estándar de la industria.



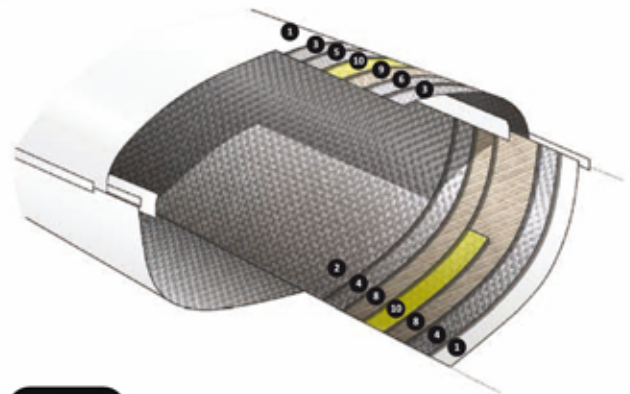
CLASSIC

Casco y Cubierta en Laminado Húmedo



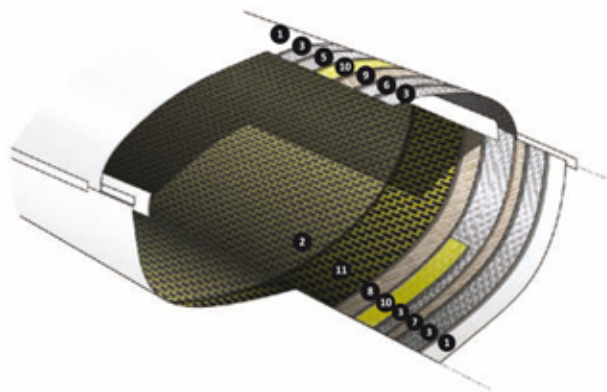
G-CORE

Casco Laminado al Vacío, Cubierta Laminado Húmedo




HARDCORE

Casco y Cubierta Laminados al Vacío



CARBON-PRO

Casco Laminado por Infusión, Cubierta al Vacío



- 1 Gel Coat
- 2 Fibra de vidrio s-ligera
- 3 Fibra de vidrio ligera
- 4 Fibra de vidrio media
- 5 Fibra de vidrio gruesa
- 6 Fibra vidrio s-gruesa
- 7 Fibra de vidrio biaxial ligera
- 8 Fibra de vidrio biaxial media
- 9 Fibra de vidrio biaxial gruesa
- 10 Núcleo de Soric SF2
- 11 Fibra de carbono kevlar
- 12 Fibra de carbono



Todas las construcciones usan una resina de epoxy especialmente formulada, más fuerte y resistente que la resina de polyester o de vinylester.



Gel Coat de polyester compatible con Epoxy para facilitar reparaciones en ruta.



Todas las construcciones son post-curadas al calor.



Unión de casco y cubierta solapadas con refuerzo adicional tanto en el interior como en el exterior.

XPLORE

UN KAYAK DE MAR DE EXPEDICIÓN DE ALTO RENDIMIENTO PARA KAYAKISTAS AVENTUREROS.

El Xplore es un kayak de expedición que bate récords. Su generosa capacidad de carga y alta velocidad de crucero le han convertido en el kayak preferido por aventureros de todo el mundo. Su agilidad para acelerar rápidamente para coger una ola, unida a su precisión en el canteo, convierten al Xplore en inspiración para el kayakista avanzado.



Dimensiones

Volúmenes

Modelo	Dimensiones					Volúmenes					
	Eslora total	Eslora flotación	Manga	Altura bañera	Bañera	Proa	Conveniencia	Día	Popa	Bañera	Volumen total
XPLORE-S	530 cm	460 cm	51 cm	30 cm	87 x 49 cm	80 ltr	6 ltr	38 ltr	70 ltr	136 ltr	330 ltr
XPLORE-M	530 cm	460 cm	54 cm	31.5 cm	87 x 49 cm	85 ltr	6 ltr	44 ltr	73 ltr	146 ltr	354 ltr
XPLORE-L	550 cm	470 cm	54 cm	33.5 cm	87 x 49 cm	92 ltr	6 ltr	48 ltr	76 ltr	158 ltr	380 ltr




COLORES G-CORE Y
HARDCORE



COLORES CARBON-PRO



● G-Core ● Hardcore



● Carbon Pro



● G-Core ● Hardcore



● Carbon Pro



● G-Core



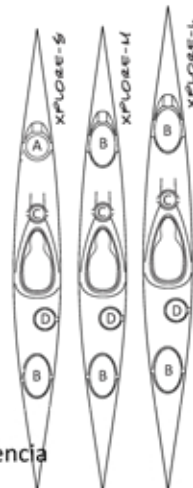
● Hardcore



● G-Core

EQUIPAMIENTO

- Orza abatible
- Bañera ergonómica
- Respaldo ajustable
- Elásticos de cubierta reflectantes
- Hueco para compás Silva 70P
- 4 tambuchos, incluyendo el de conveniencia



24 cm
Tapa redonda



Tapa oval



15 cm
Conveniencia



20 cm
Tambucho de día



XPLORE-X

UN KAYAK DE MAR DE EXPEDICIÓN DE ALTO RENDIMIENTO PARA KAYAKISTAS AVENTUREROS.

El Xplore es un kayak de expedición que bate récords. Su generosa capacidad de carga y alta velocidad de crucero le han convertido en el kayak preferido por aventureros de todo el mundo. Su agilidad para acelerar rápidamente para coger una ola, unida a su precisión en el canteo, convierten al Xplore en inspiración para el kayakista avanzado.

Dimensiones

Modelo	Eslora total	Eslora flotación	Manga	Altura bañera	Bañera
XPLORE-X	550 cm	470 cm	61 cm	35 cm	89 x 52 cm

Volúmenes

Proa	Conveniencia	Día	Popa	Bañera	Volumen total
105 ltr	6 ltr	50 ltr	90 ltr	179 ltr	430 ltr



COLORES G-CORE Y HARDCORE



● G-Core ● Hardcore



● G-Core ● Hardcore



COLORES CARBON-PRO



● Carbon Pro

EQUIPAMIENTO

-  • Orza abatible
-  • Bañera ergonómica
-  • Respaldo ajustable
-  • Elásticos de cubierta reflectantes
-  • Hueco para compás Silva 70P
- 4 tambuchos, incluyendo el de conveniencia



24 cm
Tapa redonda



Tapa oval



15 cm
Conveniencia



20 cm
Tambucho de día

XCITE

LA REFERENCIA MUNDIAL DE KAYAKS DE MAR PARA TRAVESÍAS CON OLEAJE.

El Xcite es un kayak de mar de travesía con alta maniobrabilidad, estabilidad, confort y comportamiento mariner. La compostura de este kayak en mar picada es legendaria. Aporta al kayakista una seguridad e invencibilidad rara vez encontrada en otros diseños.




Dimensiones

Volúmenes

Modelo	Eslora total	Eslora en flotación	Manga	Altura bañera	Bañera	Proa	Conveniencia	Día	Popa	Bañera	Volumen total
XCITE	532 cm	455 cm	54 cm	31 cm	87 x 49 cm	90 ltr	6 ltr	42 ltr	76 ltr	152 ltr	366 ltr



COLORES G-CORE Y
HARDCORE



● G-Core ● Hardcore




● G-Core ● Hardcore



● G-Core



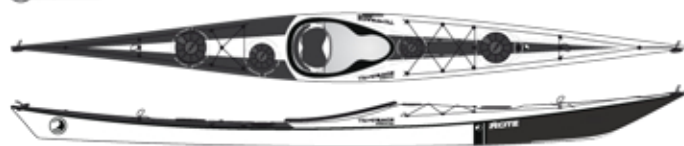
● Hardcore



● G-Core



COLORES CARBON-PRO



● Carbon Pro



● Carbon Pro

EQUIPAMIENTO



• Orza abatible



• Bañera ergonómica



• Respaldo ajustable



• Elásticos de cubierta reflectantes



• Hueco para compás Silva 70P

• 4 tambuchos, incluyendo el de conveniencia



24 cm
Tapa redonda



Tapa oval



15 cm
Conveniencia



20 cm
Tambucho de día



XCITE-S

LA REFERENCIA MUNDIAL DE KAYAKS DE MAR PARA TRAVESÍAS CON OLEAJE.

El Xcite es un kayak de mar de travesía con alta maniobrabilidad, estabilidad, confort y comportamiento marino. La compostura de este kayak en mar picada es legendaria. Aporta al kayakista una seguridad e invencibilidad rara vez encontrada en otros diseños.


Dimensiones

Volúmenes

Modelo	Dimensiones					Volúmenes					
	Eslora total	Eslora flotación	Manga	Altura bañera	Bañera	Proa	Conveniencia	Día	Popa	Bañera	Volumen total
XCITE-S	500 cm	434 cm	50 cm	29 cm	85 x 47 cm	73 ltr	6 ltr	n/d	99 ltr	132 ltr	310 ltr



COLORES G-CORE Y HARDCORE



● G-Core ● Hardcore




● G-Core



● G-Core ● Hardcore



COLORES CARBON-PRO



● Carbon Pro

EQUIPAMIENTO

-  • Orza abatible
-  • Bañera ergonómica
-  • Respaldo ajustable
-  • Elásticos de cubierta reflectantes
-  • Hueco para compás Silva 70P
- 3 tambuchos, incluyendo el de conveniencia



XCITE-S



24 cm
Tapa redonda



Tapa oval



15 cm
Conveniencia



20 cm
Tambucho de día

XCAPE

UN KAYAK DE EXPEDICIÓN EFICIENTE PARA KAYAKISTAS EXIGENTES.

Refinamiento por todas partes. El Xcape es reconocido por su estabilidad, su comportamiento predecible con viento, su fácil control direccional y su casco eficiente. Diseñado para facilitar el enorme esfuerzo de las expediciones, el Xcape se deslizará en condiciones complicadas dejando atrás las millas.

Dimensiones

Volúmenes

Modelo	Dimensiones					Volúmenes					
	Eslora total	Eslora Flotación	Manga	Altura bañera	Bañera	Proa	Conveniencia	Día	Popa	Bañera	Volumen total
XCAPE	540 cm	465 cm	55 cm	31 cm	87 x 49 cm	87 ltr	6 ltr	45 ltr	72 ltr	150 ltr	360 ltr
XCAPE-S	513 cm	447 cm	54 cm	28.5 cm	87 x 49 cm	80 ltr	6 ltr	39 ltr	70 ltr	137 ltr	332 ltr
XCAPE-X	535 cm	468 cm	57.5 cm	35.5 cm	89 x 52 cm	99 ltr	6 ltr	47 ltr	85 ltr	169 ltr	406 ltr

EQUIPAMIENTO



AX² G-CORE CK HARDCORE COLORES



● Classic ● Hardcore



● Classic ● Hardcore



● Classic ● Hardcore



• 4 tambuchos, incluyendo el de conveniencia



24 cm
Tapa redonda



Tapa oval



15 cm
Concieniencia



20 cm
Tambucho de día

XTRA

PERFECTO PARA JUGAR EN JARDINES DE ROCAS, PARA TRAVESÍAS DIARIAS Y SURFEAR.

El Xtra es un kayak de mar corto, ágil y estable diseñado para maniobrar entre jardines de rocas. Incorpora una sección central del casco con pantoques vivos que le otorgan una extraordinaria habilidad de surfeo. Este kayak altamente controlable aporta seguridad y diversión a quienes buscan aventuras cerca de la costa.



Dimensiones

Modelo	Eslora total	Eslora flotación	Manga	Altura bañera	Bañera
XTRA	505 cm	435 cm	56.5 cm	33.5 cm	87 x 49 cm

Volúmenes

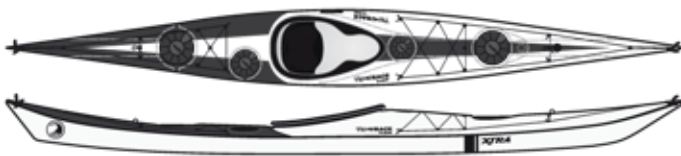
Proa	Conveniencia	Día	Popa	Bañera	Volumen total
75 ltr	6 ltr	48 ltr	75 ltr	165 ltr	369 ltr



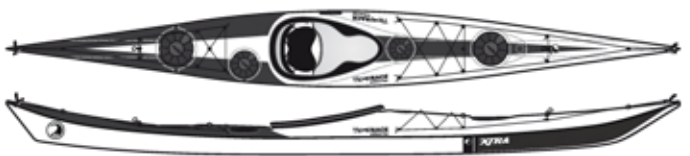
COLORES G-CORE Y
HARDCORE



COLORES CARBON-PRO



● G-Core



● Carbon Pro



● G-Core



● Hardcore



● Hardcore

EQUIPAMIENTO



• Orza abatible



• Bañera ergonómica



• Respaldo ajustable



• Elásticos de cubierta reflectantes



• Hueco para compás Silva 70P

• 4 tambuchos, incluido el de conveniencia



24 cm
Tapa redonda



Tapa oval



15 cm
Conveniencia



20 cm
Tambucho de día

XTREME

LA PRÓXIMA GENERACIÓN DE SEA PLAY.

El Xtreme se creó para despertar nuevos retos a kayakistas ambiciosos que desean redefinir lo que es posible lograr con un kayak de mar en condiciones de fuerte oleaje. El diseño tiene un potencial de rendimiento por encima de las referencias actuales, limitado únicamente por la imaginación.

Dimensiones

Volúmenes

Modelo	Dimensiones					Volúmenes					
	Eslora total	Eslora flotación	Manga	Altura bañera	Bañera	Proa	Conveniencia	Día	Popa	Bañera	Volumen total
XTREME	517 cm	440 cm	54 cm	30 cm	87 x 49 cm	89 ltr	6 ltr	46 ltr	74 ltr	155 ltr	370 ltr



COLORES G-CORE Y
HARDCORE



● G-Core ● Hardcore



COLORES CARBON-PRO



● Carbon Pro

EQUIPAMIENTO



• Orza abatible



• Bañera ergonómica



• Respaldo ajustable



• Elásticos de cubierta reflectantes



• Hueco para compás Silva 70P

• 4 tambuchos, incluyendo el de conveniencia



24 cm
Tapa redonda



Tapa oval



15 cm
Conveniencia



20 cm
Tambucho de día

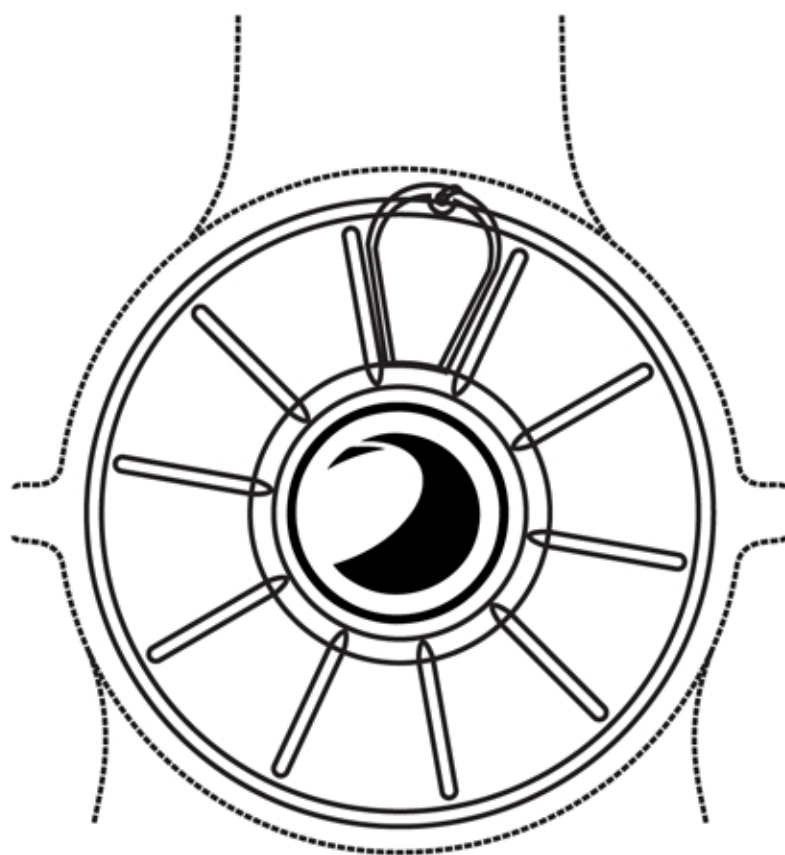


CONTACTO

Waternut
Casa Mayor
39594 Luey - Val de San Vicente
Cantabria
Spain

info@waternut.es
Tel: +34 629 469 321
www.waternut.es





TIDERACE

www.tideraceseakayaks.co.uk

www.waternut.es